



品番 **SQ-LD300-A SQ-LD300-P**
SQ-LD300-W

お客様へ

このたびは、パナソニック製品をお買い上げいただき、まことにありがとうございます。
取扱説明書をよくお読みのうえ、正しく安全にお使いください。
ご使用前に「安全上のご注意」(1~2ページ)を必ずお読みください。
保証書は「お買い上げ日・販売店名」などの記入を確かめ、取扱説明書とともに大切に
保管してください。

安全上のご注意

必ずお守りください

人への危害、財産の損害を防止するため、必ずお守りいただくことを説明しています。

■誤った使い方をしたときに生じる危害や
損害の程度を区分して、説明しています。

■お守りいただく内容を、次の図記号で
説明しています。(下記は図記号の一例です。)



警告

「死亡や重傷を負うおそれがある
内容」です。



注意

「傷害を負うことや、財産の損害が
発生するおそれがある内容」です。



してはいけない内容です。



実行しなければならない内容です。



警告

■電源コード・プラグ



禁止

- 電源コードや電源プラグを破損する
ようなことはしない
(傷つけたり、加工したり、熱器具に近づけたり、
無理に曲げたり、ねじったり、引っ張ったり、
重いものを載せたり、束ねたりしない)
傷んだまま使用すると、感電、ショート、
火災のおそれがあります。
- ◎電源コードや電源プラグの修理は、
お買い上げの販売店にご相談ください。
- コンセントの定格を超える使いかたを
しない
たこ足配線などで定格を超えると、
発熱による火災のおそれがあります。



必ず守る

- 電源プラグのほこり等は定期的にとる
プラグにほこり等がたまると、湿気などで
絶縁不良となり、火災のおそれがあります。
◎電源プラグを抜き、乾いた布で拭いてください。
- 電源プラグは根元まで確実に差し込む
差し込みが不完全ですと、感電や発熱による
火災のおそれがあります。
- ◎傷んだ電源プラグ、ゆるんだコンセントは
使用しないでください。
- 電源プラグを抜くときは、
必ずアダプタ本体を持って抜く
電源コードを引っ張るとコードが破損し、
火災、感電のおそれがあります。
- ACアダプタは必ず付属のものを使用する
発熱による火災や破損による感電のおそれが
あります。



ぬれ手禁止

- ぬれた手で電源プラグの抜き差しをしない
感電のおそれがあります。

■その他



禁止

- 布や紙などの燃えやすいものを
かぶせたりしない
火災のおそれがあります。
- 器具のすき間に金属類や燃えやすい
ものを差し込まない
火災、感電のおそれがあります。



必ず守る

- 交流100ボルトで使用する
過電圧を加えると、火災・感電の
おそれがあります。



分解禁止

- 器具を改造したり、部品交換をしない
火災、感電によるけがのおそれがあります。



電源プラグ
を抜く

- 異常を感じた場合は、
速やかに電源プラグを抜く
異常状態が収まったことを確認し、
販売店またはお客様ご相談窓口
にご相談ください。

⚠ 注意



必ず守る

- 照明器具には寿命があります。設置して10年経つと、外観に異常がなくても内部の劣化は進行しています。点検・交換してください。

点検せずに長期間使い続けるとまれに火災、感電、落下などに至る場合があります。

- ◎1年に1回は「安全チェックシート」に基づき自主点検してください。

- お手入れの際は、電源プラグを抜く
通電状態で行うと感電の原因となることがあります。



水ぬれ禁止

- 浴室など湿気の多い場所や屋外で使用しない
火災、感電の原因となることがあります。

◎この器具は防湿・防雨型ではありません。



禁止

- 温度の高くなるものを器具の近くに置かない
火災の原因となることがあります。

◎器具の真横にストーブなどを置かないでください。

- 調光器と組み合わせて使用しない
調光機能付きスイッチなどと組み合わせて使用すると、火災の原因となることがあります。

- 器具を倒した状態で使用しない
故障の原因となることがあります。

- 器具にもたれたり物をぶつかけたりしない
器具破損の原因となります。

- セードや本体の可動部のすき間に指を入れない
けがの原因となることがあります。

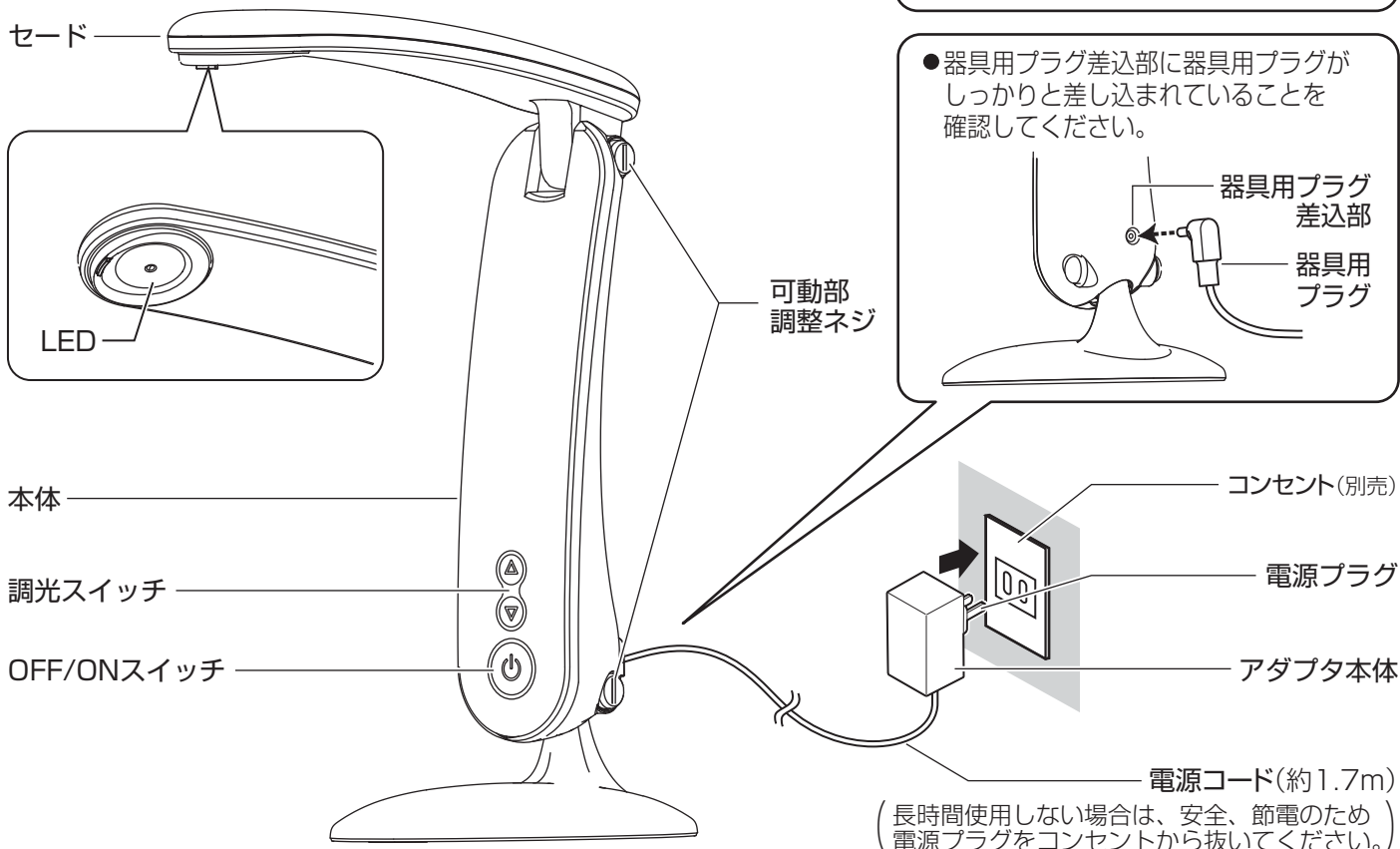
- 可動範囲を越えて可動部を無理に動かさない
器具破損の原因となることがあります。

- LEDを直視しない
目の痛みの原因となることがあります。

各部のなまえ

付属部品

- ACアダプタ (1個)



明るさを調節する

スイッチ操作の前に電源プラグをコンセントに差し込んでください

OFF/ONスイッチ、調光スイッチは、高感度で微細な変化を感知するタッチスイッチ※1です。指で触れるだけでLEDの操作ができます。

調光スイッチ

点灯しているときに明るさを約20%~100%の範囲で調節できます。

●タッチするごとにLEDの明るさを約20%ずつ調節します

約20% 約40% 約60% 約80% 100%

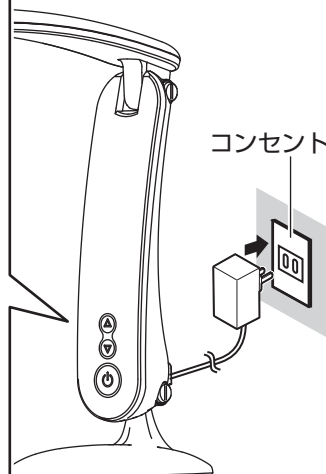
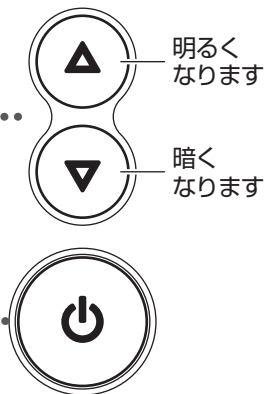
●タッチし続けるとLEDの明るさを連続で調節します

約20% ← 100%

OFF/ONスイッチ

●タッチするごとにLEDが消灯/点灯します

OFFしたときの明るさを記憶しています。
再度ONさせると前回OFFしたときの明るさで点灯します。
ただし、ACアダプタを抜くと初期設定(100%点灯)に戻ります。



※1：<タッチスイッチの注意事項>

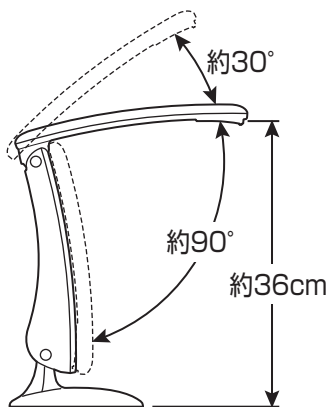
下記のような使用状態では、正常に動作しない場合があります。

- ・指ではなく手全体で触れたり、指以外のもの（例：手袋、ボールペンなど）で触れたとき
- ・人以外（例：ペットなど）が触れたとき
- ・軽く触れたり、瞬間的に触れたとき
- ・急激な温度変化のある場所で使用したとき
- ・電子機器などのノイズの影響を受けたとき

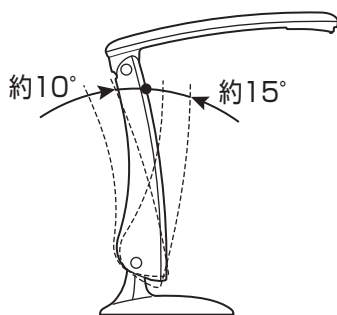
可動範囲

可動範囲以上には動きません

セードの可動範囲

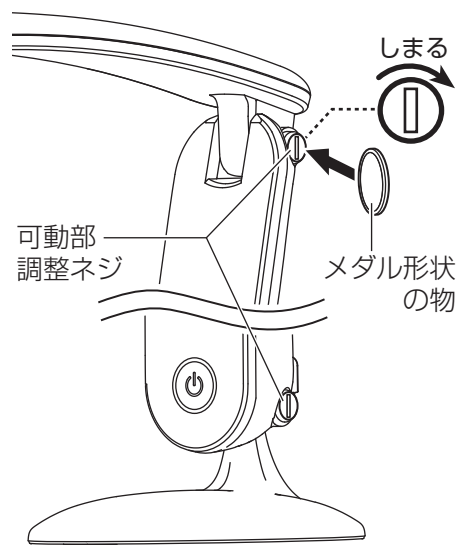


本体の可動範囲



可動部がゆるいときは

セードや本体の可動部がゆるくなったときは、メダル形状の物などで可動部調整ネジを締め付けてください。



おすすめの使いかた(目の疲れを少なくするために)

- ・机から約36cmの姿勢がおすすめです。
- ・お部屋全体の照明とあわせてご使用ください。
- ・右ききの方は左または左斜め前方に、左ききの方は右または右斜め前方に置いてください。(手暗がりにならないため)



【 器具自体の留意点 】

- 点灯中や消灯直後、プラスチック伸縮によるきしみ音が照明器具から発生することがあります。
- LEDにはバツキがあるため、同一品番でも商品ごとに発光色、明るさが異なる場合があります。
- LEDが点灯しない場合は、電源プラグを抜いて、販売店、またはお客様ご相談窓口にご相談ください。
- LED光源は、通常のランプのようにお客様自身でのお取り替えはできません。
- コンセントに接続される他の機器により、スタンドにチラツキなどの異常が発生する場合があります。チラツキなどが発生する機器の接続をやめてください。

【 周囲の影響 】

- 器具の近くでは、ラジオやテレビなどの音響、映像機器に雑音が入ることがあります。スタンドとラジオ、テレビなどの距離を遠ざけてください。スタンドの向きをかえてください。

お手入れについて

電源プラグを抜いて、セード部が冷めてから行ってください

- 明るく安全に使用していただくため、定期的（6カ月に1回程度）に清掃してください。
- 汚れがひどい場合は、石けん水に浸した布をよく絞ってふき取り、乾いたやわらかい布で仕上げてください。

確認

シンナー、ベンジンなどの揮発性のものでふいたり、殺虫剤をかけたたりしないでください。変色、破損の原因となります。

故障かな？と思ったら

下表に従って点検してください

現象	考えられる原因	処置
LEDが点灯しない	電源プラグが外れている	電源プラグをコンセントに差し込む
	器具用プラグが外れている	器具用プラグを器具用プラグ差込部に差し込む
セードや本体が固定されない	可動部がゆるくなっている	可動部調整ネジを締め付ける (☞ 3ページ「可動部がゆるいときは」参照)

- 上記の点検でなお異常のある場合には、必ず電源プラグをコンセントから抜き、ご購入の販売店、お客様ご相談窓口にご相談ください。

仕様

電源：ACアダプタ	消費電力	入力電流
入力 AC100V 50/60Hz共用 出力 DC12V 0.6A	7.0W (待機時消費電力 約0.5W)	0.16A

●LED照明器具の光源寿命は、40,000時間です。(照明器具の寿命とは異なります。)光源の寿命は、点灯しなくなるまでの総点灯時間または、全光束が点灯初期の70%に下がるまでの総点灯時間のいずれか短い時間を推定したものです。

パナソニックお客様ご相談窓口のご案内

お手入れ・お取り扱い・修理・工事などのご相談は、まずお買い求めの販売店・工事店へお申し付けください。

■転居や贈答品などでお困りの場合は、以下の窓口にご相談ください。

※ご使用の回線(IP電話やひかり電話など)によっては、回線の混雑時に数分で切れる場合があります。

●使いかた・お手入れなどのご相談は…

●修理に関するご相談は…

パナソニック 総合お客様サポートサイト
<http://www.panasonic.com/jp/support/>

パナソニック エコソリューションズ 修理サービスサイト
<http://sumai.panasonic.jp/support/repair/>

パナソニック お客様ご相談センター 【受付時間】 365日
9:00～20:00


電話 フリーダイヤル  **0120-878-365**
携帯電話・PHSからもご利用になれます。

音声ガイダンスを短くするには、案内が聞こえたら電話機ボタンの「87」と「620#」を押してください。
(番号を押しても案内が続く場合は、「*」ボタンを押してから操作してください。)

■フリーダイヤルがご利用いただけない場合 ■FAX フリーダイヤル
大阪 06-6907-1187  0120-878-236

Help desk for foreign residents in Japan Tokyo (03)3256-5444 Osaka (06)6645-8787
Open:9:00 - 17:30 (closed on Saturdays/Sundays/national holidays)
※上記の内容は、予告なく変更する場合があります。ご了承ください。

パナソニック エコソリューションズ 修理ご相談窓口

電話 フリーダイヤル  **0120-872-150**
携帯電話・PHSからもご利用になれます。

【受付時間】 365日 / 9:00～20:00

■フリーダイヤルがご利用いただけない場合 大阪 06-6906-1090

ご相談窓口における個人情報のお取り扱いについて

パナソニック株式会社およびグループ関係会社は、お客様の個人情報をご相談対応や修理対応などに利用させていただき、ご相談内容は録音させていただきます。また、折り返し電話をさせていただくための発信番号を通知いたしております。なお、個人情報を適切に管理し、修理業務等を委託する場合や正当な理由がある場合を除き、第三者に開示・提供いたしません。個人情報に関するお問い合わせは、ご相談いただきました窓口にご連絡ください。

＜照明器具＞安全チェックシート

※チェック欄が足りない場合はコピーしてお使いください。

安全点検項目	点検結果(該当には○)					処置手順
	/	/	/	/	/	
1. スイッチを入れても、時々点灯しないときがある。						○印があるときは危険な状態になっていますので使用を中止し故障や事故の防止の為お取り替えをおすすめします。
2. プラグ、コードや本体を動かすと点滅する。						
3. プラグやコードなどが異常に熱い。						
4. こげくさい臭いがする。						
5. 点灯させたときに漏電ブレーカが動作することがある。						
6. コード、ソケット、配線器具に傷みやひび割れ、変形がある。						
1. 購入後、10年以上経過している。						○印があるときはお買い上げ店にご相談ください。
2. カバーなどに変色・変形がある。						
3. 塗装面にふくれ、ひび割れがある。または錆が出ている。						
4. 器具取付部に変形・ガタツキ・ゆるみなどがある。						


このような症状はありませんか

上記点検項目以外でも不具合があれば、販売店等の専門家にご相談ください。

＜無料修理規定＞

- 取扱説明書、本体貼付ラベル等の注意書に従った使用状態で保証期間内に故障した場合には、無料修理をさせていただきます。
(イ) 無料修理をご依頼になる場合には、商品に本書を添えていただきお買い上げの販売店にお申しつけください。
(ロ) お買い上げの販売店に無料修理をご依頼になれない場合には、お客様ご相談窓口にご相談ください。
- ご転居の場合の修理ご依頼先は、お買い上げの販売店またはお客様ご相談窓口にご相談ください。
- ご贈答品等で本保証書に記入の販売店で無料修理をお受けになれない場合には、お客様ご相談窓口にご相談ください。
- 保証期間内でも次の場合には原則として有料にさせていただきます。
(イ) 使用上の誤り及び不当な修理や改造による故障及び損傷
(ロ) お買い上げ後の取付場所の移設、輸送、落下等による故障及び損傷
(ハ) 火災、地震、水害、落雷、その他天災地変及び公害、塩害、ガス害(硫化ガスなど)、異常電圧、指定外の使用電源(電圧、周波数)などによる故障及び損傷
(ニ) 車両、船舶等に搭載された場合に生ずる故障及び損傷
(ホ) 一般家庭用以外(例えば業務用等)に使用された場合の故障及び損傷
(ヘ) 本書のご提示がない場合
(ト) 本書にお買い上げ年月日、お客様名、販売店名の記入のない場合、あるいは字句を書き替えられた場合
(チ) 持込修理の対象商品を直接お客様ご相談窓口などに送付した場合の送料等はお客様の負担となります。また、出張修理等を行った場合には、出張料はお客様の負担となります。
- 本書は日本国内においてのみ有効です。
- 本書は再発行いたしませんので大切に保管してください。
- お客様ご相談窓口は、取扱説明書をご参照ください。

修理メモ

※お客様にご記入いただいた個人情報(保証書控)は、保証期間内の無料修理対応及びその後の安全点検活動のために利用させていただく場合がございますのでご了承ください。

※この保証書は、本書に明示した期間、条件のもとにおいて無料修理をお約束するものです。従ってこの保証書によって、保証書を発行している者(保証責任者)、及びそれ以外の事業者に対するお客様の法律上の権利を制限するものではありませんので、保証期間経過後の修理についてご不明の場合は、お買い上げの販売店またはお客様ご相談窓口にお問い合わせください。

※保証期間経過後の修理や補修用性能部品の保有期間については、取扱説明書をご覧ください。

※This warranty is valid only in Japan.

パナソニックの会員サイト「**CLUB Panasonic**」で「**ご愛用者登録**」をしてください

お宅の家電情報をまとめて登録管理! エンジョイポイントをためてプレゼントに応募!

PC <http://club.panasonic.jp/>

携帯 <http://mobile.club.panasonic.jp/>



※ご愛用者登録には、
CLUB Panasonic 会員への登録が必要です。
※登録時は、商品の品番を事前にご確認ください。
※このサービスは WEB 限定のサービスです。

保証とアフターサービス (よくお読みください)

使いかた・お手入れ・修理などは…

■まず、お買い上げの販売店へご相談ください。

▼お買い上げの際に記入されると便利です

販売店名

電話 () -

お買い上げ日 年 月 日

保証期間：お買い上げ日から本体1年間

ただし、LED電源については3年間です。

※保証の例外 24時間連続使用など、1日20時間以上の長時間の使用の場合、保証期間は半分となります。

補修用性能部品の保有期間 **6年**

*当社はこの照明器具の補修用性能部品 (製品の機能を維持するための部品)を、製造打ち切り後6年間保有しています。

修理を依頼されるとき

まず電源を切って、お買い上げ日と以下の内容をご連絡ください。

●製品名 住宅用照明器具

●品番 SQ-LD300-A SQ-LD300-P
 SQ-LD300-W

器具のラベルをご参照していただき、品番にチェックをしてください。

●故障の状況 できるだけ具体的に

●保証期間中は、保証書の規定に従って、お買い上げの販売店が修理をさせていただきますので、おそれ入りますが、製品に保証書を添えてご持参ください。

●保証期間終了後は、診断をして修理できる場合は、ご要望により修理させていただきます。

*修理料金は次の内容で構成されています。

技術料 診断・修理・調整・点検などの費用

部品代 部品および補助材料代

出張料 技術者を派遣する費用

パナソニック株式会社 ライティング機器ビジネスユニット

〒571-8686 大阪府門真市門真1048

© Panasonic Corporation 2014

SQ-LD300 - T3A

N0914 - 00

(キリトリ線)