

# ⚠ 警告

- 水のかかるところでは使わない
  - 電線は器具の消費電流に合ったものを使用する
  - はんだ付けした心線は使用しない
- 感電や火災の原因になります。

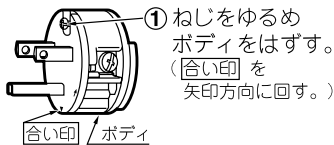
- 端子ねじはしっかり締め付ける  
ゆるいと発熱して焼損や火災、漏電のとき感電などの原因になります。

## ■ 適用電線

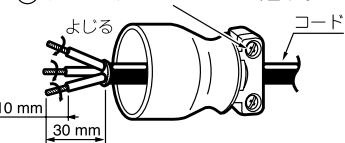
キャプタイヤ丸形コード (VCTF・CTF)

キャプタイヤケーブル (VCT・1CT・2CT・2PNCT) 各々 0.75 mm<sup>2</sup>, 1.25 mm<sup>2</sup>, 2 mm<sup>2</sup>

## ■ 結線方法

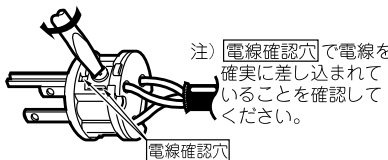


- ② ねじをゆるめコードを通す。



- ③ ボディ裏面のストリップゲージに合わせて電線被ふくをむく。

- ④ 電線を差し込み、端子ねじを締める。



- 注) 端子ねじはあらかじめゆるめてあります。  
ねじを戻さないでください。

