




品名		EWE-32100AB1-P		口出線 有効長			
項目		定 格		白0.75sq	480 ± 20mm 4φ7	赤0.6sq	480 ± 20mm 4φ7
ラツフ 負荷		32	W	短絡電流	0.650 A	黒0.75sq	480 ± 20mm 4φ7
認定検査機		JET	イビ-ア-ン	67/72	V	(茶)0.75sq	480 ± 20mm 4φ7
入力電圧		100	V	騒音	3E dB以下	備 考	
周波数		50/80	Hz	線 種	A 種	品種名 EWE-32100AB1-51P-02	
入力電流		0.690	A	温度上昇	平常 60 K 異常 125 K	コ-ト No. *****(*****)	
入力電力		40.0	W	安定器色	シロ	図 番 FIG-FG1901165 尺 度 */*	
二次電圧		157	V	質 量	960 ± 30 g	承 認 承 認 検 印 作 成	
(始動電圧)		137	V			 	
 藤井電機工業株式会社							