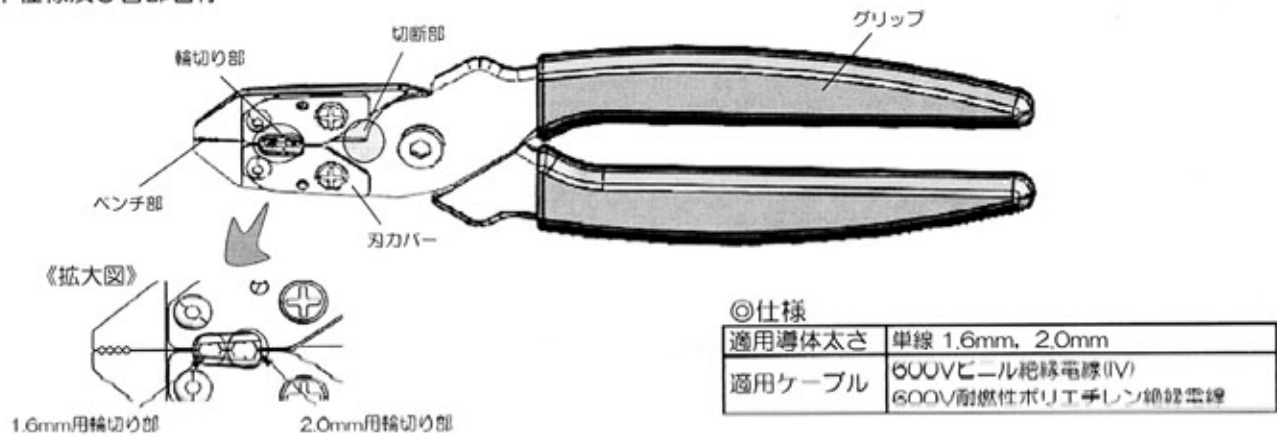


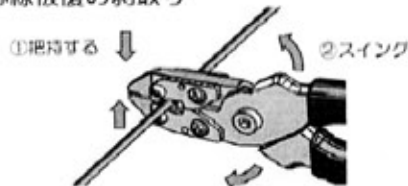
# SNストリッパー [SN-IV型] 取扱説明書

## 1. 仕様及び各部名称



## 2. 使用方法

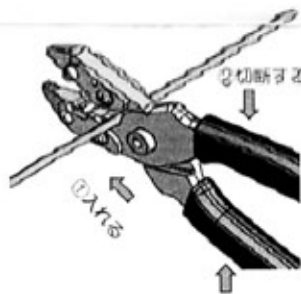
### (1) 心線被覆の剥取り



IV線の任意の位置を導体太さを含った輪切り部で把持し、そのままハンドルをスイング(約180°)して切れ目を入れてください。

先端ベンチ部分で半周ずつ被覆を剥ぎ取ってください。  
※1回分の把持で約6mm幅の剥取りが可能です。

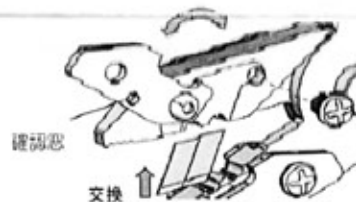
### (2) 切断



IV線を切断部(開口部)の一番奥に当たるように挿入し、切断してください。

### (3) 刃の交換

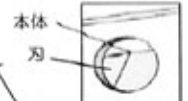
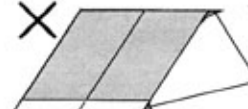
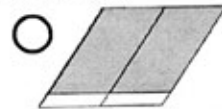
◎輪切り部の場合[替刃: OLFA SB-10K or SB-50K]



ドライバーで十字穴小ネジを外し、刃カバーを開き、刃を交換してください。

固定の際は、下図のように確認窓から刃と本体に隙間がないように固定してください。

《替刃切断例》



※折れ残りがある場合取付け時、刃が浮いてしまい剥取り不具合の原因となることがあります。  
(折れ残りは、ヤスリ等を使用して除去願います。)

## 3. 取扱い上の注意


### △注意

- ・ 輪切り部には手を触れないでください。  
☞ 刃部は鋭利ですので怪我をすることがあります。
  - ・ 刃の交換時は、指定のネジ(十字穴小ネジ)以外緩めないでください。  
また、替刃の切断はラインに沿って切断し、刃取付け溝より浮いていないか確認して取付けてください。
  - ☞ 心線への損傷や剥取り不具合の原因となることがあります。
  - ・ 適用ケーブル、導体太さ以外には使用しないでください。
  - ・ ハンマー代わりに使用したり、高所から落下や放り投げなどによる大きな衝撃を与えないでください。
  - ・ 作業前、または作業中に各部の破損、変形等各部の異常が発見された場合、直ちに使用を止め、早急に当社まで修理に出してください。  
☞ 事故や故障することがあります。
- 尚、お客様での分解・改造による責任はメーカーとして一切負いかねますのでご了承ください。

## 4. 廃棄について

- ・ 本製品を廃棄する場合は、産業廃棄物(燃えないゴミ)となります。
- ・ 廃棄方法については、各自治体で定められている廃棄要領に従って正しく廃棄してください。

《製造元・お問合せ先》

 株式会社 永木精機

<http://www.ngk-nagaki.com>

本社

〒574-0045 大阪府大東市太子田3丁目4番31号  
TEL.072-871-3456代 FAX.072-871-7167

九州工場

〒816-0921 福岡県大野城市仲畑2丁目14番17号  
TEL.092-502-2011代 FAX.092-584-2022